

Offizielle Roundnet-Regeln des
Schweizerischen Roundnet Verbands



Gültig ab 10.11.2021

Die Übersetzung und Zusammenführung der Regeln wurde im November 2021 durch den Vorstand von Swiss Roundnet von Roundnet Germany e.V. übernommen und basiert auf dem Regelwerk der International Roundnet Federation (IRF) - Stand 21.10.2021.

Trotz mehrfacher Korrektur können noch Fehler oder Abweichungen zur englischen Version der IRF vorhanden sein. Sollten solche Punkte auffallen, freuen wir uns über Verbesserungsvorschläge.

Inhaltsverzeichnis

Zusammenfassung der Änderungen	3
Überblick	4
Ausrüstung und Spielfeld	5
Teilnehmende	7
Spielformat	8
Aufschlag	14
Den Ball spielen	21
Hinder	26
Verhalten der Teilnehmenden	29
Einen Fehler callen und Unstimmigkeiten klären	31
Observer und ihre Verantwortlichkeiten	32

Zusammenfassung der Änderungen

Folgende Regeln wurden im Vergleich zur letzten Version der gültigen Regeln (Stand 23.03.2021) verändert und eingeführt.

Aufschlaghöhe (4.4.8, 4.5.1.3, 4.6.9)

Carries (5.3.2)

Soft Touch (5.3.6.)

No Hit Zone (5.6)

Während die Übernahme der Aufschlaghöhe und der No Hit Zone mit dem Regelwerk der IRF übereinstimmt, haben wir uns zusätzlich dazu entschieden die Regelung zu Carries beim ersten Ballkontakt fest in das Regelwerk zu übernehmen, während diese bei der IRF noch den Status als vorläufige Regelung inne hat und erst nach weiterer Prüfung ins das offizielle Regelwerk aufgenommen werden soll.

Zur besseren Übersicht sind die veränderten Stellen in Gelb markiert, allerdings ohne Anspruch auf Vollständigkeit, da einige Änderungen auch im Löschen bestehen oder sich kleinteilig in die Regeln einfügen.

Überblick

Roundnet ist ein Teamsport, der von zwei Teams mit je zwei Spieler*innen gespielt wird. Die gegnerischen Teammitglieder stellen sich einander gegenüber auf, wobei das Set in der Mitte steht. Ein Punkt beginnt, wenn die aufschlagende Person den Ball über das Netz in Richtung des*der gegnerischen Spieler*in schlägt. Nach dem Aufschlag gibt es keine Seiten oder Begrenzungen. Ziel des Spiels ist es, den Ball so über das Netz zu schlagen, dass das gegnerische Team ihn nicht erfolgreich zurückspielen kann.

Ein Team hat bis zu drei Berührungen, um den Ball auf das Netz zurückzuspielen. Sobald der Ball vom Netz gespielt wurde, wechselt der Ballbesitz zum gegnerischen Team. Der Ballwechsel wird so lange fortgesetzt, bis ein Team den Ball nicht mehr legal zurückspielen kann. Die Spielenden dürfen sich während eines Punktes beliebig bewegen, solange sie gegnerische Spielende nicht physisch am Spielen des Ball behindern.

1. Ausrüstung und Spielfeld

1.1 Ausrüstung

1.1.1 Vorschriftsmäßige Ausrüstung

Für das offizielle Turnierspiel sind ein Roundnet-Set und ein Roundnet-Ball zu verwenden. Es gibt keine Verpflichtung zur Nutzung einer bestimmten Marke. Das genutzte Set hat lediglich die in Punkt 1.1.2 festgelegten Kriterien abzudecken.

1.1.2 Set-Kriterien und Abmessungen

Das zu nutzende Set besteht aus 5 Rahmenteilern, 5 Füßen und einem Netz. Das Set hat einen Durchmesser von ca. 91,4 cm und eine Höhe von ca. 20,3 cm.

1.1.3 Netzspannung

Die Spannung des Netzes sollte durchgehend gleichmäßig sein. Ein Ball, der aus einer Höhe von ca. 1,50 m über dem Boden fallen gelassen wird, sollte 0,50 m über dem Netz aufspringen (gemessen von der Unterseite des Balls).

1.1.4 Aufpumpen des Balls

Der Ball sollte einen PSI-Wert zwischen 0,3-0,5 haben und auf einen Umfang 30 cm aufgepumpt werden.

1.2 Platz

1.2.1 Platzkomponenten

Ein Roundnet-Spielfeld besteht aus dem Set, den Aufschlaglinien, der No Hit Zone Linie und dem vorgesehenen Spielraum.

1.2.2 Spielfeldmaße

Für jedes Spielfeld wird eine Mindestgröße von 10 x 10 Metern empfohlen, es gibt jedoch keine Maximalbegrenzung.

1.2.3 Aufschlaglinien

Wenn möglich, sollte ein Aufschlaglinienkreis 2,13m vom Rand des Sets oder 2,60m von der Mitte des Sets gezeichnet werden. Die vier Startpositionen beim Aufschlag sollten markiert werden. In Innenräumen, oder wenn es nicht möglich ist Linien zu zeichnen, kann ein Klebeband in gleichen Abständen um

das Set herum angebracht werden, um einen Kreis zu ziehen und die Aufschlagpositionen zu markieren.

1.24 No Hit Zone-Markierung

Wenn möglich, sollte die No Hit Zone durch einen Kreis mit einem Radius von 90cm vom Mittelpunkt des Sets markiert werden. In Innenräumen oder wenn es nicht möglich ist, Linien zu zeichnen, kann ein Klebeband in gleichen Abständen um das Set herum angebracht werden, um einen Kreis zu ziehen. Eine zusätzliche Markierung der No Hit Zone ist erlaubt (z.B eine Matte), solange es sicher ist und das Spielgeschehen nicht behindert.

2. Teilnehmende

2.1 Teamzusammensetzung

Ein Team besteht aus 2 Spielenden.

2.2 Ausrüstung / Kleidung

2.2.1 Die Spielenden dürfen auf eigene Gefahr Stollenschuhe sowie Turnschuhe tragen oder barfuß spielen. Stollen mit gefährlichen Teilen, wie z.B. metallische Baseballstollen, Bahnspikes oder abgenutzte oder gebrochene Stollen mit scharfen Kanten, sind nicht erlaubt.

2.2.2 Die Spielenden dürfen auf eigene Gefahr eine Brille tragen.

2.2.3 Die Spielenden dürfen jede weiche Kleidung tragen, die die Sicherheit der anderen Spielenden nicht gefährdet oder einen unfairen Vorteil verschafft.

2.2.4 Schoner (z. B. Knieschoner) dürfen zum Schutz oder zur Unterstützung getragen werden.

2.2.5 Die Spielenden dürfen keine Kleidung oder Ausrüstung verwenden, um die Bewegung des Balls oder von anderen Spielenden auf unfaire Weise zu behindern oder zu unterstützen. Zum Beispiel: Den Spielenden ist es erlaubt Mützen zu tragen, aber es ist nicht erlaubt die Mütze nach dem Ball zu werfen.

2.2.6 Die Turnierleitung behält sich das Recht vor, einer spielenden Person die Ausrüstung oder Kleidung zu verweigern, die nicht diesen Richtlinien entspricht.

2.3 Sonstiges

Roundnet Germany behält sich das Recht vor, einen Mannschaftsnamen, ein Mannschaftslogo, eine Trikotgrafik oder Spielbekleidung abzuändern, wenn diese für die jeweilige Veranstaltung oder die Organisation als Ganzes unangemessen sind.

3. Spielformat

3.1 Einen Punkt erzielen

Roundnet wird nach dem sogenannten Rally-Point-System gespielt; Punkte können vom aufschlagenden oder annehmenden Team gewonnen werden. Ein Team erzielt einen Punkt, wenn einer der folgenden drei Fälle eintritt:

- 3.1.1** Das gegnerische Team schafft es nicht, den Ball legal auf das Set zurückzuspielen.
- 3.1.2** Das gegnerische Team begeht einen Regelverstoß, der einen Punktverlust zur Folge hat
- 3.1.3** Die aufschlagende Person des gegnerischen Teams begeht zwei aufeinanderfolgende Aufschlagfehler.

3.2 Wiederholung

Ein Punkt wird neu gespielt, wenn einer der folgenden Fälle eintritt:

- 3.2.1** Die Teams sind sich über die Rechtmäßigkeit eines Schlages nicht einig.
- 3.2.2** Die Teams sind sich über einen Regelverstoß nicht einig.
- 3.2.3** Bestimmte Arten eines Hinders treten auf, siehe Kapitel 6 für Details.
- 3.2.4** Es gibt eine Störung von außen (d.h. ein*e Spieler*in, ein Ball oder ein anderes Objekt von außerhalb des Spiels behindert das Spiel).
- 3.2.5** Wenn ein Punkt nach einem legalen Aufschlag wiederholt wird, wird das Spiel mit demselben Spielstand, denselben Positionen und derselben Aufschlagreihenfolge fortgesetzt. Die aufschlagende Person beginnt mit einem ersten Aufschlag. Wird ein Punkt wiederholt, weil sich die Teams nicht über die Rechtmäßigkeit des Aufschlags einigen können, wird das Spiel mit dem gleichen Spielstand, den gleichen Positionen, der gleichen Aufschlagreihenfolge und der gleichen Fehlerzahl fortgesetzt.

3.3 Ballwechsel

Als Ballwechsel wird eine Abfolge von Spielaktionen zwischen dem Moment, in dem der Aufschlag geschlagen wird, und dem Moment, in dem der Ball aus dem Spiel ist, definiert.

3.3.1 Wenn das aufschlagende Team einen Ballwechsel gewinnt, erhält es einen Punkt und setzt den Aufschlag fort.

3.3.2 Gewinnt das annehmende Team einen Ballwechsel, erhält es einen Punkt und muss als Nächstes aufschlagen.

3.4 Satzgewinn

Ein Satz wird von dem Team gewonnen, das zuerst die festgelegte Anzahl von Punkten erzielt (normalerweise 15 oder 21).

3.4.1 Spiele müssen, sofern nicht anders angegeben, mit zwei Punkten Vorsprung gewonnen werden. Im Falle eines 14:14- oder 20:20-Gleichstands wird das Spiel fortgesetzt, bis ein 2-Punkte-Vorsprung erreicht ist (17:15 oder 27:25).

3.4.2 Hard Cap - Regel

Nach Ermessen der Turnierleitung können bestimmte Spiele mit einem Hard Cap versehen werden, d. h., wenn bei einer bestimmten Zahl ein Gleichstand besteht, gewinnt der nächste Punkt. Zum Beispiel wird bei Spielen mit einem Hard Cap von 25 bei einem Spielstand von 24:24 das Spiel durch den nächsten Punkt entschieden. Hard Caps müssen vor Beginn des Spiels festgelegt werden.

3.5 Spielgewinn

Ein Spiel ist gewonnen, wenn ein Team die festgelegte Anzahl von Sätzen gewinnt (normalerweise 2).

3.6 Nicht-Antreten

Ein Team, das nicht in der Lage ist oder sich weigert, zu spielen, wenn es dazu aufgefordert wird, kann nach Ermessen der Turnierleitung mit einer Niederlage belegt werden.

3.7 Entscheidung über Aufschlag/Annahme

3.7.1 Spiele mit einem Satz

Das Team, das einen Münzwurf oder ein Spiel "Stein, Papier, Schere" (festgelegt durch die Turnierleitung) gewinnt, darf Aufschlag/Annahme oder die Startpositionen wählen.

3.7.2 Spiele mit zwei Sätzen

In der K.O. Phase darf das Team mit der höheren Satzposition im ersten Satz Aufschlag/Annahme, Startpositionen wählen oder die Wahl abgeben. Wenn das höher gesetzte Team seine Wahl im ersten Satz abgibt, darf das niedriger gesetzte Team Aufschlag/Annahme oder Startpositionen wählen. Die Wahl von Aufschlag/Annahme oder Startpositionen wird im zweiten Satz gewechselt.

3.7.3 Spiele mit drei Sätzen

Wenn das Spiel in einen dritten Satz geht, wird eine Münze geworfen oder ein Spiel "Stein, Papier, Schere" gespielt (festgelegt durch die Turnierleitung), und das dabei siegreiche Team erhält die Wahl von Aufschlag/Annahme oder der Startpositionen im dritten Satz.

3.8 Positionen

3.8.1 Die vier Spielenden beginnen mit der Aufstellung in vier Positionen um das Set herum, in einem Winkel von 90 Grad zueinander. Die jeweiligen Teampartner:innen befinden sich nebeneinander. Alle Spielenden müssen sich zu Beginn des Ballwechsels mit allen Kontaktpunkten zum Boden hinter der Aufschlaglinie befinden (Ausnahme siehe 3.8.4).

3.8.2 Die festgelegten Positionen sollten für die gesamte Dauer des Spiels verwendet werden. Normalerweise sind die Positionen parallel und senkrecht zur Ausrichtung des Sportgeländes ausgerichtet. Die Positionen werden, wenn möglich, durch eine Linie markiert.

3.8.3 Zu Beginn eines Spiels wählt das aufschlagende Team zuerst seine Positionen aus. Die spielende Person, die sich auf der rechten Seite positioniert, ist diejenige, die mit dem Aufschlag beginnt. Sobald sich das aufschlagende Team positioniert hat, positioniert sich auch das annehmende Team.

3.8.4 Die annehmende Person ist die Person, die 180 Grad gegenüber der aufschlagenden Person positioniert ist. Sobald die aufschlagende Person ihre Position eingenommen hat, kann die annehmende Person ihre Position anpassen und sich ohne Entfernungsbeschränkung frei bewegen.

3.8.5 Nur die dafür vorgesehene Person darf den Aufschlag annehmen.

3.8.6 Die anderen beiden Spielenden dürfen sich erst dann von ihren Positionen bewegen, sobald der Ball von der aufschlagenden Person geschlagen wurde.

3.8.7 Wenn das aufschlagende Team den Punkt gewinnt, wechselt die aufschlagende Person die Position mit der*dem Teampartner*in und schlägt auf die andere Person der gegnerischen Mannschaft auf.

3.8.8 Nach jeweils 5 Punkten rotieren die Spielenden eine Position gegen den Uhrzeigersinn, um die Bedingungen auszugleichen.

3.8.9 Wenn eine nicht-annehmende oder nicht-aufschlagende Person einen Schritt macht, bevor der Ball von der aufschlagenden Person geschlagen wird, verliert sie den Punkt. In dem Fall, dass sich sowohl die nicht-annehmende als auch die nicht-aufschlagende Person bewegt, bevor der Ball vom/von der Aufschläger:in geschlagen wird, verliert das Team, das sich zuerst bewegt hat, den Punkt. Wenn die Verstöße gleichzeitig passieren, wird der Punkt wiederholt.

3.9 Auszeiten

3.9.1 60-Sekunden-Auszeit

Den Teams wird eine 60-Sekunden-Auszeit pro Satz zugestanden. Die Auszeit darf nicht während eines Punktes genommen werden. Die Auszeit darf nicht zwischen dem 1. und 2. Aufschlag ausgerufen werden. Die Teams dürfen den Spielfeldbereich nicht verlassen und sollten vor dem Spiel Erfrischungen oder Ausrüstung in der Nähe des Spielfeldes aufbewahren.

3.9.2 Verletzungs-Auszeit

Einer verletzten Person wird einmal pro Spiel eine Erholungszeit von maximal 5 Minuten gewährt. Diese Auszeit kann immer dann genommen werden, wenn die Verletzung auftritt. Siehe 3.13.1 für Details.

3.10 Zeit zwischen den Punkten

Die Punkte sollten ohne Pausen hintereinander gespielt werden. Nach Beendigung des Ballwechsels sollte der Ball sofort zurückgespielt werden. Sobald der Ball zurückgespielt wurde und der aufschlagenden Person übergeben wurde, muss diese die Position einnehmen, den Spielstand ansagen und den Aufschlag ausführen. Nach dem Ansagen des Spielstandes und einer kurzen Pause (max. zwei Sekunden; siehe 4.5.1) hat die aufschlagende Person 5 Sekunden Zeit, den Ball zu schlagen. Eine Verzögerung dieser Aktionen führt zu einer Verwarnung wegen Spielverzögerung. Nach einer Verwarnung wegen Spielverzögerung wird jede weitere Verzögerung als Fehler gewertet.

3.11 Zeit zwischen den Sätzen

Den Spielenden werden zwischen den Sätzen 3 Minuten gewährt. Die Spielenden sollten in der Nähe ihres Spielfeldes bleiben. Wenn sie nach der Pause nicht startbereit sind, wird eine Verwarnung wegen Spielverzögerung nach 3 Minuten ausgesprochen. Wenn die Spielenden nicht innerhalb der nächsten Minute einsatzbereit sind, wird dem gegnerischen Team ein Punkt gutgeschrieben. Für jede Minute Verspätung wird ein weiterer Punkt vergeben.

3.12 Auswechseln und Justieren der Ausrüstung

Wenn ein Set oder Ball nicht mehr für das Spiel geeignet ist, muss das Spiel unterbrochen werden, bis ein Ersatz gefunden wird. Nach dem Austausch wird das Spiel mit demselben Spielstand, denselben Spielpositionen und derselben Aufschlagreihenfolge und -situation (z. B. 1. oder 2. Aufschlag, Anzahl der verbleibenden Auszeiten, noch geltende Strafen/Warnungen usw.) wie zuvor fortgesetzt. Wenn ein Netz aus seiner Position verschoben wird oder von seinem ursprünglichen Zustand abweicht (d. h. ein Fußteil wird eingedreht, das Netz löst sich von einem Haken usw.), sollte es wieder in seine ursprüngliche Position und seinen ursprünglichen Zustand gebracht werden, bevor sich die Spielenden für den nächsten Punkt aufstellen. Während ein Punkt ausgespielt wird, sollten die Spielenden trotz natürlicher Bewegung der Ausrüstung weiterspielen. Wenn die

Ausrüstung allerdings unbespielbar wird (das Netz reißt, der Ball platzt, etc.) sollte der Punkt gestoppt und unter Zurücksetzen aller Fehler wiederholt werden.

3.13 Außergewöhnliche Unterbrechungen

3.13.1 Verletzung

Im Falle einer Verletzung wird das Spiel unterbrochen. Sobald die spielende Person versorgt wird (falls vorhanden), hat sie 5 Minuten Zeit, um das Spiel wiederaufzunehmen. Wenn die Person nicht in der Lage ist, vor Ablauf der 5 Minuten ins Spiel zurückzukehren, muss das Team das Spiel aufgeben. Wenn die Person wieder ins Spiel zurückkehrt und sich erneut verletzt, muss sie innerhalb einer Minute wieder ins Spiel einsteigen, sonst ist das Spiel verloren. Jede weitere Verletzungsunterbrechung während des Spiels, die länger als 15 Sekunden zwischen den Punkten dauert, führt zum Ausschluss der verletzten Person.

3.13.2 Externe Störung

Im Falle einer externen Störung, die die Durchführung des Spiels verhindert, wird das Spiel pausiert. Wenn das Spiel wieder aufgenommen werden kann, wird es mit dem gleichen Spielstand, den gleichen Spielpositionen und der gleichen Aufschlagreihenfolge und -situation (z. B. 1. vs. 2. Aufschlag, Anzahl der verbleibenden Auszeiten, Strafen/Warnungen, die noch in Kraft sind, usw.) wie zuvor fortgesetzt.

4. Aufschlag

4.1 Erster Aufschlag des Spiels

Das siegreiche Team eines Münzwurfs oder einer Partie “Stein, Papier, Schere” (festgelegt von der Turnierleitung) darf Aufschlag/Annahme oder Startpositionen wählen. Beim Spiel in einer K.O. Phase kann das höher gesetzte Team Aufschlag/Annahme bzw. die Startpositionen wählen oder die Wahl abgeben (siehe 3.7).

4.2 Aufschlagreihenfolge

4.2.1 Das zuerst aufschlagende Team entscheidet, welche*r Spieler*in aus dem Team mit dem Aufschlag beginnt. Die aufschlagende Person beginnt auf der rechten Seite des Teams. Diese Person schlägt so lange auf, bis das annehmende Team einen Punkt gewonnen hat.

4.2.2 Sobald das annehmende Team einen Punkt gewonnen hat, erhält es das Aufschlagrecht und die Person auf der linken Seite beginnt mit dem Aufschlag für das Team. Von da an alterniert der Aufschlag nach jedem Aufschlagrechtswechsel zwischen den Teamkolleg*innen. Diese Viererreihefolge wird für den Rest des Spiels beibehalten.

4.2.2.1 Die Startpositionen sollen sicherstellen, dass alle Spieler*innen auf den richtigen Positionen stehen und der Spielstand korrekt ist. Wenn der Punktstand eines Teams gerade ist, befindet sich die aufschlagende Person rechts. Bei einem ungeraden Punktstand steht die aufschlagende Person links. Wenn ein Spiel beginnt, ist der Punktstand des aufschlagenden Teams 0, also beginnt der Aufschlag von rechts. Das Aufschlagrecht wechselt, sobald das gegnerische Team einen Punkt erzielt hat. Sie haben nun 1 und beginnen daher mit dem Aufschlag von links.

4.2.3 Reihenfolge in einem neuen Satz

Der in 4.2.1 und 4.2.2 beschriebene Prozess findet in jedem Satz statt, so dass die Aufschlagreihenfolge nicht über mehrere Sätze hinweg gleich bleiben muss.

4.3 Aufschlagposition

Wenn das aufschlagende Team den Punkt gewinnt, wechselt die aufschlagende Person innerhalb des Teams die Position und serviert auf die andere Person des gegnerischen Teams.

4.4 Charakteristiken des Aufschlags

4.4.1 Vor dem Aufschlag müssen sich alle Kontaktpunkte zum Boden der aufschlagenden Person hinter der 2,13m Aufschlaglinie befinden.

4.4.2 Nach dem Aufstellen in die Aufschlagposition und während des Aufschlagvorgangs - einschließlich des Schwungs, dem Durchschwung und dem Momentum der Bewegung - müssen alle Kontaktpunkte zum Boden hinter der 2,13m-Aufschlaglinie bleiben.

4.4.3 Mindestens ein Fuß muss einen einzelnen Kontaktpunkt mit dem Boden beibehalten, bis der Ball das Netz berührt.

4.4.4 Die aufschlagende Person darf einen Schritt in jede Richtung machen. Diese Aktion legt das Standbein fest. Sobald das Nicht-Standbein den Boden berührt, muss auch dieser Fuß einen Kontaktpunkt beibehalten.

4.4.5 Der Ball muss sich mindestens 10cm vom Abwurfpoint bewegen, bevor er geschlagen wird. Hinweis: Der Sinn dieser Regel ist es, sicherzustellen, dass das annehmende Team erkennen kann, dass der Ball losgelassen wurde und dass er legal geschlagen wurde. **Wenn keiner dieser Aspekte in Frage steht, entspricht der Anwurf der Absicht der Regel.**

4.4.6 Aufschläge müssen geschlagen werden. Der Ball darf nicht gefangen oder geworfen werden.

4.4.7 Aufschläge dürfen mit beliebigem Kraftaufwand geschlagen werden; kurze Aufschläge sind erlaubt.

4.4.8 **Aufschläge dürfen nicht höher als die Schulter der annehmenden Person ausgeführt werden, wenn sich diese im athletischen Stand befindet (siehe 4.5.1.2 und 4.6.8).** Es gibt keine Begrenzung für den seitlichen Winkel, in dem Aufschläge geschlagen werden dürfen.

4.5 Ausführung des Aufschlags

4.5.1 Die aufschlagende Person muss ihre Füße über der korrekten Position zentrieren (siehe 3.8.2). Bevor sie mit der Ausführung des Aufschlags beginnt, sagt sie den Punktestand an, wobei der Punktestand der aufschlagenden Mannschaft vor dem Punktestand der annehmenden Mannschaft genannt und danach kurz innegehalten wird (max. 2 Sekunden), um sicherzustellen, dass die annehmende Person bereit ist und dass Einigkeit über den Punktestand besteht. Die annehmende Person darf sich von der eigenen Position bewegen, sobald sich die aufschlagende Person aufgestellt hat.

4.5.1.1 Die Aufschlagbewegung beginnt mit der ersten Bewegung nach dem Ansagen des Spielstands.

4.5.1.2 Wenn die aufschlagende Person den Punktestand nicht ansagt, den falschen Punktestand ansagt oder den Punktestand ansagt, während sie sich in der Aufschlagbewegung befindet, kann das annehmende Team vor der eigenen zweiten Ballberührung eine Wiederholung des Punktes verlangen. Hinweis: Der Sinn dieser Regel ist es, sich zu vergewissern, dass das andere Team bereit ist und eventuelle Unstimmigkeiten beim Punktestand zu klären, bevor der Ballwechsel beginnt. Don't be a jerk!

4.5.1.3 Der athletische Stand der annehmenden Person definiert den Aufschlagbereich. Der athletische Stand ist definiert durch: leicht gebeugte Knie, einen Stand, etwas weiter als schulterbreit, Brust über den Füßen positioniert.

4.5.2 Wenn die aufschlagende Person einen Aufschlagfehler begeht (siehe 4.6), hat das aufschlagende Team einen weiteren Versuch, einen legalen Aufschlag auszuführen.

4.5.2.1 Wenn die aufschlagende Person einen Aufschlagfehler begeht, hat jede Person des annehmenden Teams bis zum eigenen zweiten Ballkontakt, zum Wechsel des Ballbesitzes oder bis unmittelbar nachdem der Ball "tot" ist (d. h. innerhalb von ca. 3 Sekunden), "Fehler" zu callen. Der aufschlagenden Person wird dann ein zweiter Aufschlag zugesprochen. Wird ein zweiter "Fehler" gecallt, erhält das annehmende Team einen Punkt.

4.5.2.1.1 Wenn zunächst ein Aufschlagfehler des aufschlagenden Teams und dann ein Regelverstoß des annehmenden Teams auftritt, bevor der Ball zum zweiten Mal geschlagen wird oder es einen Ballbesitzwechsel gibt, hat der Aufschlagfehler des aufschlagenden Teams Vorrang vor dem Regelverstoß des annehmenden Teams.

4.5.2.2 Das annehmende Team kann entscheiden, trotz eines Aufschlagfehlers, **welcher nicht aktiv durch einen Observer gecallt wurde**, weiterzuspielen. Allerdings darf in den Fällen 4.6.10 - 4.6.13 niemals weitergespielt werden. Wenn kein Ruf einer Person des annehmenden Teams oder eines Observers erfolgt, bleibt der Ballwechsel aktiv. Das annehmende Team ist nicht verpflichtet, das Weiterspielen trotz Aufschlagfehlers laut anzusagen.

4.6 Aufschlagfehler

4.6.1 Der Ball wird geschlagen, bevor er sich 10 cm vom Abwurfpunkt entfernt hat.

4.6.2 Die aufschlagende Person berührt nach dem Aufstellen in die Aufschlagposition oder während der Ausführung des Aufschlags – einschließlich des Schwungs, des Durchschwungs des Arms und des Momentums der Schlagbewegung – mit einem Körperteil die Linie oder die Innenfläche der Aufschlagzone. Dies beinhaltet die Berührung einer anderen spielenden Person, die sich auf oder innerhalb der Aufschlagzone befindet.

4.6.2.1 Es ist auch dann ein Fehler, wenn der Ballwechsel beendet ist, bevor die aufschlagende Person einen Kontakt auf oder innerhalb des Aufschlagkreises hat.

4.6.2.2 Die aufschlagende Person darf einen Kontakt innerhalb des Aufschlagkreises herstellen, sobald sie gezeigt hat, dass das Momentum des Aufschlags zum Stillstand gekommen ist und sie die Körperbeherrschung wiedererlangt hat.

4.6.3 Der Ball wird gefangen. Siehe 5.3.2.

4.6.4 Die aufschlagende Person hält mit dem Standbein nicht einen Kontaktpunkt aufrecht bis der Ball das Netz berührt.

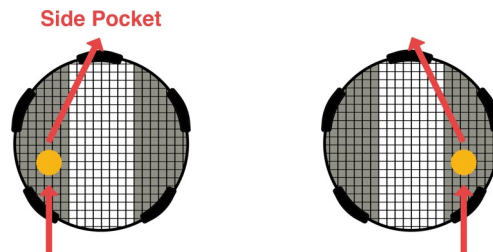
4.6.5 Nach einem Schritt hält die aufschlagende Person nicht den neuen Kontaktpunkt mit dem Boden bis der Ball das Netz berührt.

4.6.6 Der Ball trifft direkt den Rahmen oder die Füße des Sets.

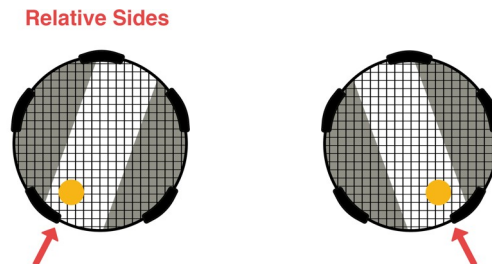
4.6.7 Side Pockets

4.6.7.1 Side Pocket - Die horizontale Flugbahn des Balls ändert sich nach dem Auftreffen in einem seitlichen Bereich des Netzes in die gegenüberliegende Richtung.

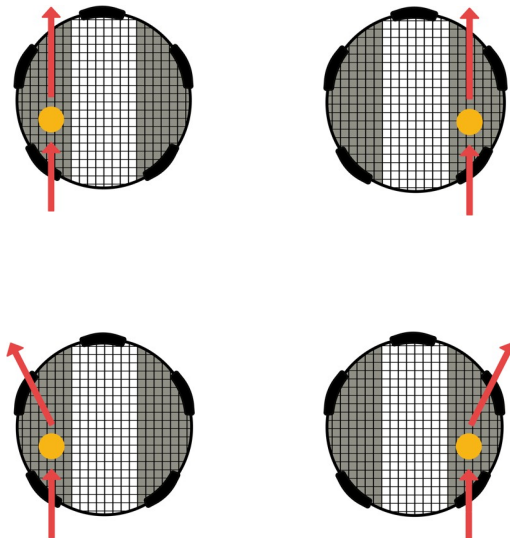
4.6.7.1.1 Ein Ball, der das linke Drittel des Netzes trifft und sich nach rechts bewegt, oder ein Ball der das rechte Drittel des Netzes trifft und sich nach links bewegt, ist eine Pocket.



4.6.7.1.2 Die linke und rechte Seite des Netzes werden durch eine Mittellinie, die parallel zum horizontalen Eintrittswinkel des Balles verläuft, definiert.



4.6.7.1.3 Ein Ball der in den Side Pocket Bereich auftrifft und sich nicht in die gegenüberliegende Richtung bewegt, ist legal.



4.6.8 Der Ball bewegt sich nicht nach vorne, nachdem er im hinteren Drittel des Netzes aufgetroffen ist. Jeder Teil des Balls muss jenseits des am weitesten entfernten Punktes des Sets, relativ zum horizontalen Eintrittswinkel des Balls landen.

4.6.8.1 Ein Ball, der das Netz im hinteren Drittel des Netzes verlässt und sich seitlich bewegt ist legal, solange er nicht die seitlichen Bereiche des Netzes berührt.

4.6.9 Jeder Teil des Balles ist über dem höchsten Punkt der Schulter der annehmenden Person wenn diese den Ball berührt oder wenn der Ball sie passiert. Wenn die annehmende Person während der Annahme die Schulter absenkt, wird die Schulterhöhe am ursprünglichen athletischen Stand bemessen. Wenn die annehmende Person während der Annahme die Schulter anhebt, wird die Schulterhöhe an der neuen Position bemessen.

4.6.10 Der Ball verfehlt das Set komplett.

4.6.11 Der Ball berührt das Set (Füße, Rahmen, Netz) mehrfach.

4.6.12 Nach dem Aufschlag erfolgt der erste Ballkontakt durch eine Person der eigentlich aufschlagenden Mannschaft (z. B. ein*e Spieler*in trifft den*die Partner*in mit dem Aufschlag).

4.6.13 Der Ball wird geworfen und nicht geschlagen. Sobald der Ball losgelassen wird, zählt ein Fallenlassen auf den Boden, Fangen oder Schwingen und Verpassen eines geworfenen Balls als Fehler.

4.6.14 Es gibt eine Zeitüberschreitung Siehe 3.10.

5. Den Ball spielen

5.1 Ball im Spiel

Der Ball ist von dem Moment an im Spiel, in dem die aufschlagende Person ihn schlägt, bis eine der folgenden Bedingungen eintritt:

5.1.1 Ein Aufschlagfehler tritt auf und/oder wird vom annehmenden Team oder einem Observer gecallt.

5.1.2 Ein Regelverstoß tritt auf und/oder wird von einem beliebigen Team oder einem Observer gecallt.

5.2 Schlagen des Balls

5.2.1 Ein Kontakt ist jede Berührung des Balls durch eine spielende Person.

5.2.2 Ein Team darf maximal 3 Kontakte alternierend zwischen den Spielenden ausführen, um den Ball auf das Set zurückzuspielen. Werden mehr verwendet, begeht das Team den Regelverstoß "Vier Kontakte" und verliert den Punkt.

5.2.3 Aufeinanderfolgende Kontakte

Eine spielende Person darf den Ball nicht zweimal hintereinander berühren (Ausnahme siehe Regel 5.3.5 & 5.3.6).

5.2.4 Gleichzeitige Kontakte

Wenn beide Teampartner:innen den Ball gleichzeitig berühren, wird dies als zwei Kontakte gezählt. Beide Spieler:innen dürfen den anschließenden Kontakt ausführen, sofern sie als Team nicht bereits alle drei Kontakte verbraucht haben.

5.3 Merkmale eines Ballkontakts

5.3.1 Der Ball darf mit jedem Teil des Körpers berührt werden.

5.3.2 Der Ball darf nicht gefangen und/oder geführt werden. Der Ball darf in jede Richtung abprallen. Ausnahme siehe 5.3.2.2.1

5.3.2.1 Ein Fangen des Balls liegt vor, wenn der Ball auf einem Körperteil eines/r Spielenden vollständig zur Ruhe kommt.

5.3.2.2 Ein Führen des Balls liegt vor, wenn der Kontakt mit dem Ball kurzzeitig verlängert wird.

5.3.2.2.1 Beim ersten Kontakt eines Ballbesitzes ist das Führen des Balls legal.

533 Die Spielenden dürfen den Ball nicht mit zwei Händen schlagen. Ausnahme siehe Regeln 5.3.4 und 5.3.5.

534 Beim ersten Kontakt des Teams darf der Ball verschiedene Körperteile berühren, vorausgesetzt, die Kontakte finden gleichzeitig statt.

535 Beim ersten Kontakt des Teams darf der Ball verschiedene Körperteile nacheinander berühren, vorausgesetzt, die Berührungen finden innerhalb einer Bewegung statt. Die spielende Person darf aufeinanderfolgende Kontakte an der gleichen Hand (z. B. Handfläche und Finger) haben, solange dies nicht in einem Fangen oder Werfen resultiert. Diese aufeinanderfolgenden Kontakte zählen als ein Kontakt.

536 Beim ersten Kontakt eines Ballbesitzes darf die spielende Person, den Ball ein weiteres Mal spielen (Soft Touch), solange die erste Berührung stattfand, bevor der Ball eine abwärts gerichtete Flugbahn begonnen hat. Diese Aktion wird als zweiter Kontakt gewertet.

5.3.6.1 Aufeinanderfolgende Kontakte, wie in 5.3.6 beschrieben, sind bei der Annahme des Aufschlags nicht erlaubt.

5.3.6.2 Aufeinanderfolgende Kontakte, wie in 5.3.6 beschrieben, dürfen nicht zu einem sofortigen Schlag des Balls auf das Netz führen.

5.4 Regelverstöße beim Spielen des Balls

541 Vier Kontakte

Ein Team berührt den Ball mehr als dreimal, bevor es ihn auf das Set zurückbringt.

542 Fehlerhafter Kontakt

Der Ball wird gefangen oder geführt (Ausnahme siehe 5.3.2.2.1)

543 Kontakt mit zwei Händen

Eine spielende Person schlägt den Ball mit beiden Händen gleichzeitig (Ausnahme siehe Regel 5.3.4).

544 Doppelkontakt

Eine spielende Person trifft den Ball zweimal hintereinander oder der Ball berührt verschiedene Körperteile hintereinander (Ausnahme siehe Regel 5.3.5 & 5.3.6.).

5.5 Spielen des Balls auf das Netz

551 Fehler beim Spielen des Balls auf das Netz

Wenn der Ball auf das Set zurückgespielt wird, führt dies zu einem Punktverlust für das angreifende Team, wenn:

5.5.1.1 Der Ball irgendeinen Teil des Bodens berührt.

5.5.1.2 Der Ball beim ersten Kontakt mit dem Set direkt den Rahmen, die Füße oder die Unterseite des Sets berührt.

5.5.1.3 Der Ball prallt mehrmals auf das Netz oder springt auf das Netz und trifft dann auf dem Weg nach unten das Set.

5.5.1.4 Der Ball verlässt das Netz nie.

552 Pocket

Während eines Ballwechsels ist jeder Schlag, der die Flugbahn des Balls aufgrund der Nähe des Balls zum Rahmen verändert, ohne den Rahmen zu berühren (genannt Pocket), legal. Für Pockets beim Aufschlag siehe Regel 4.6.7.

553 Roll-Up

Ein Schlag, bei dem der Ball vollständig auf dem Netz landet und anschließend gegen den Rahmen rollt, und das Netz dann verlässt (genannt Roll-Up), ist legal.

554 Wechsel des Ballbesitzes

5.5.4.1. Der Ballbesitz wechselt, sobald der Ball aus dem Netz kommt. Keines der beiden Teams darf den Ball berühren, während er das Netz berührt.

555 Weitere Fehler beim Spielen des Balls auf das Netz

Alle führen zu einem Punktverlust.

5.5.5.1 Eine verteidigende Person versucht den Ball außer der Reihe zu spielen.

5.5.5.2 Die angreifende Person schlägt den Ball so auf das Netz, dass dieser anschließend sie selbst oder die andere Person aus dem angreifenden Team trifft.

5.5.5.3 Eine spielende Person berührt den Ball, während dieser mit dem Netz in Berührung ist.

5.6 No Hit Zone

5.6.1 Der Bereich in einem Radius von 90cm um den Mittelpunkt des Sets ist die No Hit Zone. Die finale Ballberührung jedes Ballbesitzes muss außerhalb dieses Bereichs initiiert werden.

5.6.2 Das angreifende Team verliert einen Punkt, wenn die angreifende Person während Ausführung der letzten Ballberührung des Ballbesitzes auf oder innerhalb der No Hit Zone Kontakt hat. Dies beinhaltet den Kontakt zu einer spielenden Person, die sich auf oder innerhalb der No Hit Zone befindet (dies bedeutet, dass die angreifende Person keine andere Person innerhalb der No Hit Zone nutzen darf, um ihre Körperkontrolle wiederzuerlangen.

5.6.2.1 Die Schlagbewegung beinhaltet den Schwung, den Durchschwung und das Momentum der Schlagbewegung.

5.6.2.2 Es führt zu einem Punktverlust, wenn das Momentum der spielenden Person zu einem Kontakt mit allem innerhalb der No Hit Zone inklusive einer anderen Person in dieser führt.

5.6.2.3 Es führt auch dann zu einem Punktverlust, wenn der Ball bereits für tot erklärt wurde bevor die spielende Person einen Kontakt auf oder in der No Hit Zone hat.

5.6.2.4 Die angreifende Person darf erst dann Kontakt innerhalb der No Hit Zone haben, wenn sie gezeigt hat, dass das Momentum der Aktion beendet ist und die Körperkontrolle wiedererlangt wurde.

5.6.2.5 Wenn unbeabsichtigt Ausrüstungsgegenstände vom Körper einer spielenden Person fallen und in der No Hit Zone landen, ist die

kein Regelverstoß. Zum Beispiel: Eine Mütze fällt auf den Boden und landet in der No Hit Zone.

5.63 Wenn eine spielende Person die No Hit Zone aus irgendeinem Grund berührt, darf sie die finale Ballberührung des Ballbesitzes nicht ausführen, bis beide Füße vollständig Kontakt mit der Spielfläche außerhalb der No Hit Zone hergestellt haben.

5.64 Eine spielende Person darf die No Hit Zone jederzeit betreten, sofern sie nicht den finalen Ballkontakt des Ballbesitzes ausführt.

5.7 Kontakt mit dem Set

Jeder Kontakt mit dem Set durch eine spielende Person (Rahmen, Füße oder Netz) während eines Ballwechsels führt zu einem "Set-Kontakt-Regelverstoß" und einem Punktverlust für dieses Team. Dies beinhaltet den Kontakt mit Ausrüstung, die eine spielende Person verloren hat.

5.7.1 Wenn eine natürliche Bewegung der Ausrüstung das Set in eine spielende Person schiebt, wird dieser Kontakt nicht als Regelverstoß gewertet und der Punkt sollte ausgespielt werden.

6. Hinder

6.1

Die Spielenden, die an der Reihe sind, den Ball zu spielen, haben Anspruch auf Freiheit von Beeinträchtigungen durch das gegnerische Team.

6.1.1 Die Reihenfolge, in der die Spielenden den Ball legal berühren können, bestimmt, wer das Vorrecht hat. Eine spielende Person, die den Ball vor einer anderen Person legal berühren kann, hat das Vorrecht.

6.2

Um eine Störung zu vermeiden, müssen Spielende, die den Ball nicht spielen, alle Anstrengungen unternehmen, um den anderen Spielenden Folgendes zu gewähren:

6.2.1 Ungehindertes, direkter Zugang zum Ball, nach der Beendigung eines angemessenen Durchschwingens.

6.2.2 Freiraum, um den Ball mit einem angemessenen Schwung zu treffen.

6221 Um die Sicherheit der angreifenden Person zu gewährleisten, führt jeder Abwehrversuch (Fuß, Hand, Knie etc.) innerhalb des imaginären Zylinders über dem Set, wenn sich die angreifende Person in Armreichweite des Netzes befindet, zu einem Punkt für das angreifende Team. Das gegnerische Team darf in den Zylinder eindringen, um den Ball zu spielen, nachdem der Durchschwung der angreifenden Person beendet ist.

6222 Der übermäßige Schwung einer spielenden Person kann zur Störung einer gegnerischen Person führen, wenn diese an der Reihe ist, den Ball zu spielen.

6.3

Ein Hinder liegt dann vor, wenn das gegnerische Team eine der Anforderungen von 6.2.1 oder 6.2.2 nicht erfüllt, auch wenn diese sich bemüht haben, diese zu erfüllen.

6.4

Eine Person, die sich von einem Hinder beeinträchtigt fühlt, hat die Wahl, weiterzuspielen oder das Spiel zu unterbrechen.

6.4.1 Eine Person, der eine Wiederholung oder einen Punkt anstrebt, sollte das Spiel sofort unterbrechen und "Hinder" sagen.

6.5

In folgenden Fällen wird keine Wiederholung durchgeführt oder ein Punktgewinn gewertet:

6.5.1 Es gab keine Behinderung oder die Behinderung war so gering, dass die Freiheit der spielenden Person, den Ball zu erreichen und zu spielen, nicht beeinträchtigt wurde

6.5.2 Es gab eine Störung, aber entweder hätte die spielende Person keine gute Ballberührung erreichen können oder hat nicht alle Anstrengungen unternommen, um den Ball zu erreichen und zu spielen;

6.5.2.1. Ob die spielende Person, alle Anstrengungen unternommen hat, um den Ball (ohne gefährlichen Körperkontakt) zu erreichen, ist ein signifikanter Faktor bei der Bestimmung, ob sie eine gute Ballberührung hätte erreichen können. In jeder fraglichen Situation sollte die Sicherheit der Spielenden an erster Stelle stehen.

6.5.3 Die spielende Person hat über den Zeitpunkt der Störung hinaus weitergespielt.

6.5.4 Die spielende Person hat die Störung selbst verursacht, während sie sich zum Ball bewegt hat.

6.5.4.1. Dies tritt auf, wenn die gegnerische Person eindeutig einen direkten Zugang zum Ball gewährt hat, die angreifende Person aber einen indirekten Weg nimmt. Dies unterscheidet sich von einer Situation, in der eine spielende Person bei dem Versuch, sich aus einer benachteiligten Position zu befreien, keinen direkten Zugang zum Ball hat. In dieser Situation antizipiert die Person, dass die gegnerische Person den Ball in eine Richtung schlägt und beginnt sich in diese Richtung zu bewegen. Da sie falsch antizipiert hat, ändert sie die Richtung und befindet sich so im Weg der gegnerischen Person. Wenn

die Person hinreichend demonstriert, dass sie den Ball gut berührt hätte, bestimmen 6.6 - 6.7 das Ergebnis des Hinders.

6.6

Das behinderte Team erhält einen Punkt, wenn es eine Störung gab, die das gegnerische Team nicht mit allen Kräften vermieden hat und die angreifende Person eine Chance auf eine gute Ballberührung hatte.

6.7

Das behinderte Team erhält eine Wiederholung, wenn es eine Störung gab, die das gegnerische Team mit allen Mitteln zu vermeiden versuchte und die angreifende Person eine Chance auf eine gute Ballberührung hatte.

6.7.1 Eventuelle Fehler werden zurückgesetzt.



7. Verhalten der Teilnehmenden

7.1 Sportliches Verhalten

7.1.1 Alle Teilnehmenden akzeptieren die offiziellen Regeln des Schweizerischen Roundnet Verbands Swiss Roundnet und halten sie ein.

7.1.2 Die Teilnehmenden müssen mit Integrität spielen. Die Verantwortung für ein faires Spiel liegt in erster Linie bei den Spielenden. Wenn eine spielende Person bei sich selbst irgendeine Art von Verstoß bemerkt, liegt es in der eigenen Verantwortung und Pflicht, diesen zu melden.

7.1.3 Die Teilnehmenden akzeptieren die Entscheidungen der Observer mit sportlichem Verhalten, ohne diese anzufechten. Im Falle von Zweifeln oder Unklarheiten kann eine Klärung verlangt werden.

7.1.4 Die Teilnehmenden müssen Handlungen oder Verhaltensweisen unterlassen, die darauf abzielen, die Entscheidungen der Observer zu beeinflussen.

7.1.5 Die Teilnehmenden müssen sich an die Zeitbeschränkungen halten. Siehe 3.10 und 3.11

7.2 Fair Play

Die Teilnehmenden müssen sich respektvoll und höflich im Sinne des Fair Play verhalten, nicht nur gegenüber den Observern, sondern auch gegenüber Gegner*innen, Partner*innen, Zuschauenden oder der Turnierleitung.

7.3 Fehlverhalten

Unangemessenes Verhalten einer teilnehmenden Person gegenüber Observern, Gegner*innen, Partner*innen, Zuschauer*innen oder der Turnierleitung wird je nach Schwere des Vergehens in drei Kategorien eingeteilt.

7.3.1 Unhöfliches Verhalten

Handlungen, die gegen gute Manieren oder moralische Grundsätze verstoßen.

7.32 Beleidigendes Verhalten

Diffamierende oder beleidigende Worte oder Gesten oder jede Handlung, die Verachtung ausdrückt.

7.33 Aggression

Tatsächlicher körperlicher Angriff oder aggressives oder bedrohliches Verhalten.

7.4 Sanktionen für Fehlverhalten

7.41 Verwarnung

Das erste unhöfliche Verhalten einer Person im Spiel wird mit einer Verwarnung durch die Observer oder die Turnierleitung geahndet.

7.42 Strafe

Das zweite unhöfliche Verhalten **derselben Person im selben Spiel** oder das erste beleidigende Verhalten wird mit einem dem gegnerischen Team zugesprochenen Punkt durch die Observer oder die Turnierleitung geahndet.

7.43 Disqualifikation

Das dritte unhöfliche oder das zweite beleidigende Verhalten **derselben Person im selben Spiel** wird mit einer Turnier-Disqualifikation durch die Observer oder die Turnierleitung geahndet. Der erste körperliche Angriff oder die erste implizite oder angedrohte Aggression wird mit einer Turnier-Disqualifikation durch die Observer oder die Turnierleitung geahndet.

7.5 Fehlverhalten vor und zwischen Sätzen/Spielen

Jegliches Fehlverhalten, das vor, zwischen oder nach Sätzen/Spielen auftritt, wird gemäß Regel 7.4 sanktioniert und verhängte Sanktionen gelten für die folgenden Sätze. Wenn es nicht von der Turnierleitung beobachtet wird, sollte dieses Fehlverhalten der Turnierleitung gemeldet werden. Sobald ein*e Spieler*in eine Strafe erhält, wird in den folgenden Spielen des gleichen Turniers nicht mehr verwarnet. **Sanktionen beginnen dann auf dem Level einer Strafe.**

8. Einen Fehler callen und Unstimmigkeiten klären

8.1 Aufschlagfehler callen

Siehe 4.5.2.1.

8.2 Schlag- und Spielverstöße

Schlagverstöße (wie z. B. ein direkter Treffer auf den Rahmen des Sets) oder Spielverstöße (wie z. B. Kontakt mit dem Set) müssen sofort nach ihrem Auftreten angezeigt werden, indem "Fehler" gerufen und das Spiel unterbrochen wird.

8.3 Hinder-Calls

Hinder müssen sofort nach ihrem Auftreten gecallt/angesagt werden, indem "Hinder" gerufen und das Spiel unterbrochen wird.

8.4 Unstimmigkeiten

Wenn Teams die Rechtmäßigkeit eines Schlags, Aufschlags oder eines Calls nicht feststellen können (wenn keine Observer anwesend sind), müssen sie den Punkt wiederholen. Die Teampartner*innen müssen nicht einer Meinung sein, damit das Team eine Unstimmigkeit aussprechen kann. Wenn drei Spielende einer Meinung sind und die vierte Person nach der Diskussion immer noch anderer Meinung ist, ist der Punkt zu wiederholen.

9. Observer und ihre Verantwortlichkeiten

Die Aufgabe eines Observers ist es, Roundnet-Begegnungen zu erleichtern, indem Streitigkeiten geschlichtet, die Einhaltung der Regeln sichergestellt und der Sportsgeist gefördert wird. Während Observer für eine Reihe aktiver Calls verantwortlich sind, verbleibt die Verantwortung für Fair Play und Sportlichkeit bei den Spielenden.

9.1 Aktive Calls durch Observer

Wenn ein Observer einen der folgenden Regelverstöße sieht, ist er oder sie verpflichtet das Spiel zu unterbrechen und die entsprechenden Maßnahmen zu ergreifen:

9.1.1 Fußfehler (siehe 4.6.4-4.6.5)

9.1.2 Überschreiten der Aufschlaglinie (4.6.2)

9.1.3 Unzulässiger Anwurf

9.1.4 No Hit Zone Verstöße

9.1.5 Unzulässiger Netzkontakt

9.1.6 Unzulässiger Ballkontakt

9.1.7 Falsche Rotation, Aufschlagreihenfolge oder Positionsverstöße (3.8.9 und 4.5.1)

9.1.8 Falscher Spielstand

9.1.9 Zeitverstöße (Zeit zwischen Sätzen und Punkten, Timeouts)

9.1.10 Fehlverhalten der Spielenden

9.1.11 Den Spielenden ist es erlaubt, aktive Calls zu machen, die ihrer Meinung nach vom Observer übersehen wurden. Wenn der Observer dem nicht zustimmt, verlieren sie den Punkt. Diese Vorschrift dient dazu, lebhafte und faire Spiele zu fördern. Die Spielenden können auch aktive Calls gegen sich selbst richten.

9.2 Passive Calls

Passive Calls sind Calls, die von den Spielenden selbst gemacht werden. Wenn sich die Spielenden nicht über einen Call einigen können, können sie sich für eine Entscheidung an einen Observer wenden. Sobald ein Call an den Observer geht, ist

die Entscheidung des Observers endgültig. Wenn der Observer nicht in der Lage ist, eine endgültige Entscheidung zu treffen, wird der Punkt wiederholt. **HINWEIS:** Bei allen nicht aktiven Calls sollten die Spielenden immer versuchen, die Angelegenheit untereinander zu klären, bevor sie sich an den Observer wenden. Der Observer sollte sich niemals zu einem passiven Call äußern, bevor die Spielenden nicht um die Sichtweise des Observers gebeten haben.

9.3 Ausbleiben eines Calls

Wenn die Teams das Spiel nach einem möglichen Regelverstoß fortsetzen, können sie sich für eine Entscheidung nicht an einen Observer wenden.

9.4 Ein Observer

Wenn ein Observer eingesetzt wird, sollte sich dieser seitlich von der aufschlagenden Person positionieren, um eine freie Sicht auf mögliche Fußfehler oder Übertretungen zu haben.

9.5 Zwei Observer

Wenn zwei Observer eingesetzt werden, sollten sie sich einander gegenüber positionieren. Der Observer, der seitlich vom Aufschläger positioniert ist, konzentriert sich in erster Linie auf die Beobachtung von Fußfehlern oder Anwurfverstößen. Der Observer, der sich auf der Seite der annehmenden Person befindetet, achtet in erster Linie auf Pockets und Höhenverstöße beim Aufschlag.

9.6 Drei Observer

Wenn drei Observer eingesetzt werden, stellt sich eine*r seitlich von der aufschlagenden Person auf. Die Hauptaufgabe dieses Observers ist es, auf Fußfehler zu achten. Der zweite Observer stellt sich seitlich und hinter der annehmenden Person auf. Die Hauptaufgabe dieses Beobachters ist es, auf Pockets und Höhenverstöße beim Aufschlag zu achten. Der dritte Observer stellt sich auf der anderen Seite der aufschlagenden Person auf, um eine klare Sicht auf illegale Anwürfe zu haben.

9.7 Vier Observer

Wenn vier Observer eingesetzt werden, stellt sich eine*r seitlich der aufschlagenden Person auf. Die Hauptaufgabe dieses Observers ist es, auf Fußfehler zu achten. Der zweite Observer stellt sich seitlich und hinter der annehmenden Person auf. Die Hauptaufgabe dieses Observers ist es, auf Pockets und Höhenverstöße beim Aufschlag zu achten. Der dritte Observer stellt sich auf der anderen Seite der aufschlagenden Person auf, um eine klare Sicht auf illegale Anwürfe zu haben. Der vierte Observer stellt sich auf der anderen Seite der annehmenden Person auf.

9.8 Hauptobserver

Wenn mehrere Observer eingesetzt werden, sollte vor Beginn des Spiels eine*r der Observer als Hauptobserver bestimmt werden. Der leitende Observer sollte die Person mit der größten Erfahrung sein. Der leitende Observer hilft dabei, endgültige Entscheidungen über Calls zu treffen und ist für die Durchsetzung von Strafen für ein Fehlverhalten von Spielenden verantwortlich.

9.9 Calls tätigen

9.9.1 Calls werden nicht durch Mehrheitsentscheidungen getroffen. Der Observer mit der besten Perspektive sollte den Call tätigen. Wenn die Observer um eine Entscheidung gebeten werden, sollten sie zusammenkommen und entscheiden, wer die beste Perspektive hatte. Der Observer, der die beste Perspektive hat, sollte die Entscheidung treffen.

9.9.2 Wenn sich Spielende uneinig sind, sollten sich die Observer darauf vorbereiten eine Entscheidung zu treffen. Sie können dies schnell und ohne zusammenzukommen tun, indem sie via Handzeichen kommunizieren. Allerdings sollten Observer nicht miteinander kommunizieren, bevor sich Spielende an sie gewendet haben. Wenn zum Beispiel die Legalität eines Aufschlags angezweifelt wird, sollte der Observer hinter der annehmenden Person (dieser hat vermutlich die beste Perspektive) Handzeichen zur Abstimmung mit den anderen Observern nutzen. Wenn andere Observer nicht widersprechen, können sie die Entscheidung ohne zusammenzukommen treffen. Wenn andere Observer widersprechen, sollten sie zum Diskutieren zusammenkommen.

9.9.3 Auch wenn nicht klar ist wer die beste Perspektive hat, können Observer trotzdem Handsignale, die einem Call entsprechen, machen, um zu überprüfen, ob sie sich ohne zusammenzukommen einig sind. Wenn sich alle

einig sind sollte der Hauptobserver den Call machen, sobald die Spieler nach einer Entscheidung fragen.

9.9.4 Wenn sich Observer nicht einig sind (nach einer Kommunikation über Handsignale) sollten sie zusammenkommen, um festzustellen wer die beste Perspektive hatte und zu diskutieren was vorgefallen ist. Wer die beste Perspektive hatte, sollte den Call machen.

9.9.5 Wenn es Uneinigkeit zwischen Observern mit gleich guter Perspektive gibt, ist die Entscheidung des Hauptobservers final.

9.9.6 Wenn die Mehrheit der Observer einer Meinung ist, der leitende Observer jedoch anderer Meinung ist und alle Observer gleich gute Perspektiven haben, ist die Entscheidung des leitenden Observers endgültig.

9.9.7 Wenn keiner der Observer eine gute Perspektive auf die fragliche Situation hat, können sie eine Wiederholung des Punktes verlangen.

(Hinweis: Um das Spiel zu beschleunigen, sollten Observer, wenn Spielende ihr Spiel unterbrechen und über die Legalität einer Situation diskutieren, miteinander kommunizieren und bereit sein den Call zu machen, sobald die Spielenden zu ihnen kommen.)

9.10

Handsignale können von den Observern genutzt werden, um sowohl den Spielenden als auch den Zuschauenden Calls anzuzeigen.

Handzeichen siehe unten:



Infraction



Clean



Pocket



Rim



High Serve



7-Foot Violation



Toss Violation



Catch/Throw



Hinder

9.11 Beispiele

9.11.1 Während eines Punktes stoßen zwei Spielende von unterschiedlichen Teams zusammen. Nach dem Zusammenstoß ist Team A nicht in der Lage, den Ball zurück auf das Netz zu spielen. Team A callt einen Hinder. Team B glaubt nicht, dass ein Hinder vorliegt. Team B bittet um die Entscheidung der Observer. Wenn der Observer einen Hinder callt, wird der Punkt wiederholt. Wenn der Observer erklärt, dass kein Hinder vorlag, erhält Team B den Punkt.

9.11.2 Ein erster Aufschlag fliegt “durch die Hand” einer spielenden Person von Team A. Team A bezeichnet den Aufschlag als zu hoch. Team B ist der Meinung, dass der Aufschlag nicht zu hoch war. Team B bittet um die Entscheidung des Observers. Wenn der Observer den Aufschlag als zu hoch ansieht, hat Team B einen Aufschlagfehler begangen und erhält einen zweiten Aufschlagversuch. Wenn der Observer den Aufschlag als legal bezeichnet, erhält Team B den Punkt.

9.11.3 Team A denkt, dass Team B bei einem Schlag den Rahmen getroffen haben könnte. Sie spielen den Punkt aus und Team A verliert den Punkt. Team A sagt, dass sie den Punkt wegen des möglichen Schlags auf den Rahmen wiederholen sollten. Team B bestreitet, dass es den Rand getroffen hat. Team A bittet um die Entscheidung des Observers. Der Observers erklärt, dass er keine Entscheidung treffen kann, da die Regelwidrigkeit in der Mitte des Punktes stattfand. Team B bekommt den Punkt zugesprochen.